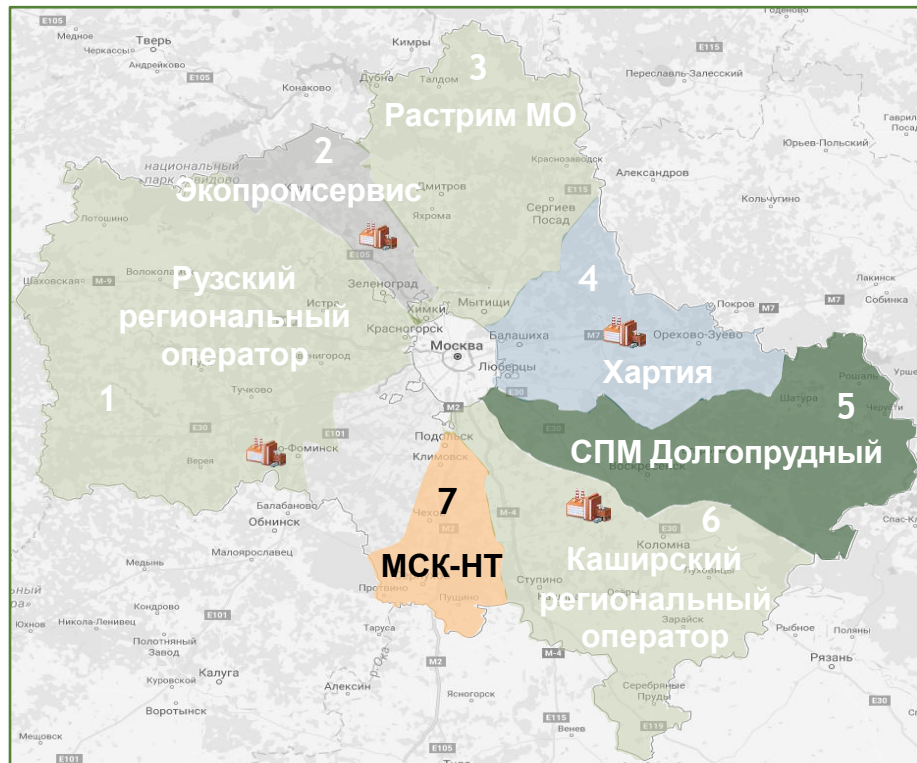


Об организации работы по перезаключению региональными операторами договоров с образователями ТКО и транспортными компаниями, а также внедрение системы дистанционного контроля за обращением ТКО

Результаты проведения открытого конкурса по выбору региональных операторов



		Количество отходов на территории МО, тыс. тонн			
№	Кластер	2019	Мощность в 2019	2023	Мощность в 2023
1. Рузский	МО	881,38	590,00	935,46	2 116,67
	Москва	0,00		350,00	
2. Алексинский	МО	185,51	429	196,90	1 450,00
	Москва	393,61		350,00	
3. Сергиево-Посадский	МО	979,83	1 080,00	1 039,96	1 760,00
	Москва	114,65		0,00	
4. Ногинский	МО	858,00	2 500,00	910,65	3 200,00
	Москва	1 654,68		350,00	
5. Воскресенский	МО	620,48	1 398,00	658,55	2 400,00
	Москва	786,69		350,00	
6. Каширский	МО	623,80	1 586,00	662,08	2 674,00
	Москва	971,42		0,00	
7. Чеховский	МО	428,24	600,00	454,52	0
	Москва	578,95		0,00	
ВСЕГО		9 077,23	8 183,00	6 258,11	13 600,67

Подготовительный этап на 2018 год

Обязанности регионального оператора

- | | |
|---|-----------------|
| 1. Направление в Комитет по ценам и тарифам единого тарифа на услуги регионального оператора | ➡ до 1 июля |
| 2. Объявление торгов по выбору перевозчиков ТКО | ➡ до 1 июля |
| 3. Подведение итогов торгов на услугу сбора и транспортирования ТКО (начнет действовать с 1 января 2019 года). | ➡ до 1 августа |
| 4. Обследование территории и согласование с Минэкологии МО графика сбора и транспортирования ТКО (площадки, сроки размещения контейнеров и бункеров, места обработки, утилизации, обезвреживания и захоронения) | ➡ до 1 сентября |
| 5. Предоставление заверенных копий всех заключенных договоров с перевозчиками ТКО | ➡ до 7 сентября |
| 6. Заключение договоров с полигонами (КПО) | ➡ до 1 октября |
| 7. Обеспечение оснащения всех мусоровозов видеорегистратором и оборудованием ГЛОНАСС | ➡ до 1 ноября |
| 8. Внесение данных о каждом мусоровозе, контейнере и бункере в комплексную систему контроля, управления и надзора за обращением ТКО | ➡ до 1 ноября |
| 9. Заключение договора с мусорообразователями | ➡ до 1 декабря |

Текущие проблемы


1

80% договоров носят рамочный характер и не определяют объемы отходообразователей

2

Отсутствуют обязательства по подключению оборудования ГЛОНАСС и регистрации в РНИС

Задачи муниципальных образований в 2018 году

1 Организовать перезаключение договоров между муросообразователями и текущими возчиками по типовому договору с обязательным указанием объемов и передачей данных в РНИС 

Срок *до 1 июля*
ответственный: *ОМСУ*

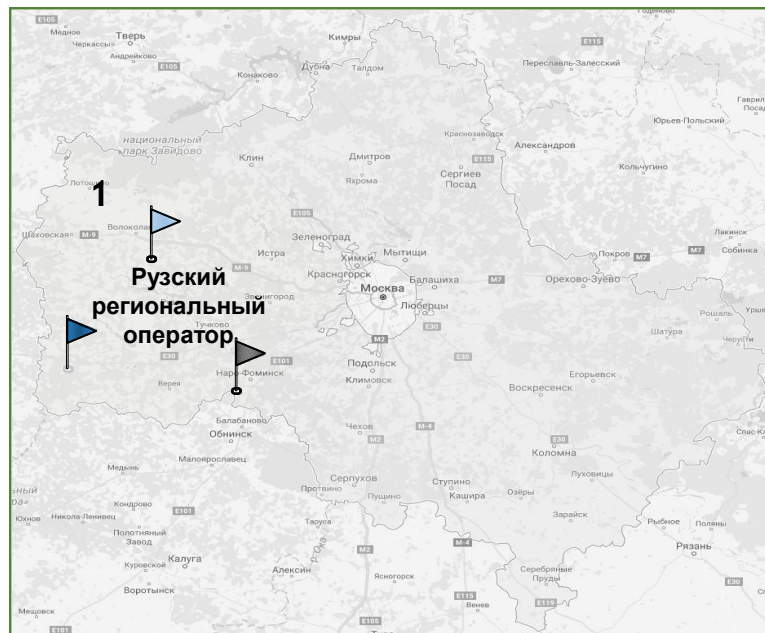
2 Оказать содействие региональным операторам в заключении договоров со всеми образователями отходов (начинают действовать с 1 января 2019 года)




Срок *июль-декабрь*
ответственные:
региональный оператор и ОМСУ

3 Обеспечить контроль работы текущих возчиков ТКО и региональных операторов в информационной системе «Электронный талон» и «РНИС»

Срок *с 21 июля*
ответственные:
Минэкологии совместно с ОМСУ

Рузская зона, региональный оператор – ООО «Рузский региональный оператор»



 КПО
  ОПН/КПО
  ЗТО

Муниципальные образования на территории зоны РО:

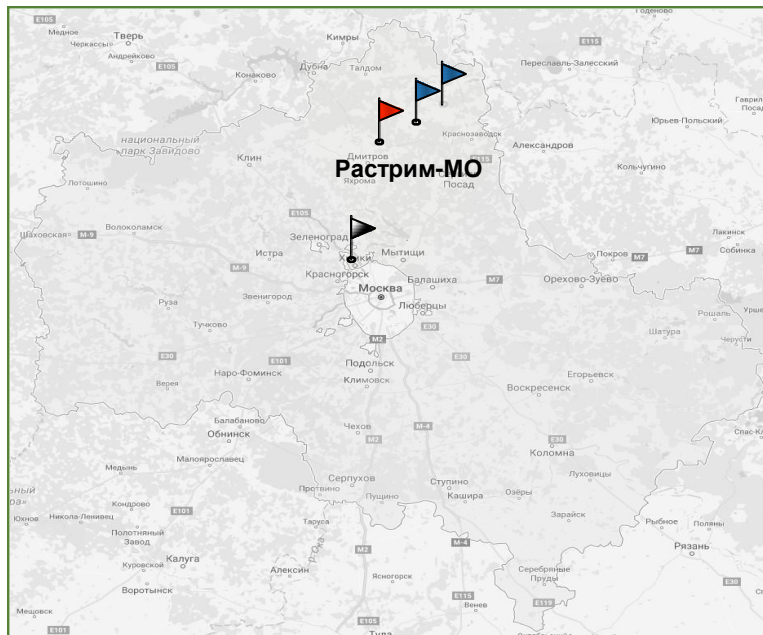
- Г.о. Наро-Фоминский;
- Г.о. Рузский;
- Г.о. Истра;
- Г.о. Красногорск;
- Г.о. Власиха;
- Г.о. Восход;
- Г.о. Звенигород;
- Г.о. Краснознаменск;
- Г.о. Молодёжный;
- Г.о. Можайск;
- Г.о. Шаховская;
- Одинцовский р-н;
- Волоколамский р-н;
- Лотошинский.

**Необходимо пере-
заключение договоров с:**

- 26 232 источниками образования
- 105 возчиками

Наименование объекта на территории зоны РО	Мощность объектов 2019 (тыс. тонн)	Мощность объектов 2020 (тыс. тонн)	Мощность объектов 2021 (тыс. тонн)	Мощность объектов 2022 (тыс. тонн)	Мощность объектов 2023 (тыс. тонн)
ЗТО "Наро-Фоминск"*			175,00	700,00	700,00
ОПН/КПО "Щелканово"	295,00	583,33	583,33	583,33	583,33
Полигон ТКО/КПО "Храброво"	295,00	833,33	833,33	833,33	833,33
Общий объем	590,00	1 416,67	1 591,67	2 116,67	2 116,67
Объем в кластер из МО	881,38	894,60	908,01	921,64	935,46
Объем в кластер из г. Москвы	0,00	450,00	287,50	350,00	350,00
Баланс кластера, год	-291,38	72,07	396,15	845,03	831,21

Сергиево-Посадская зона, региональный оператор – ООО «Растрим-МО»



Муниципальные образования на территории зоны РО:

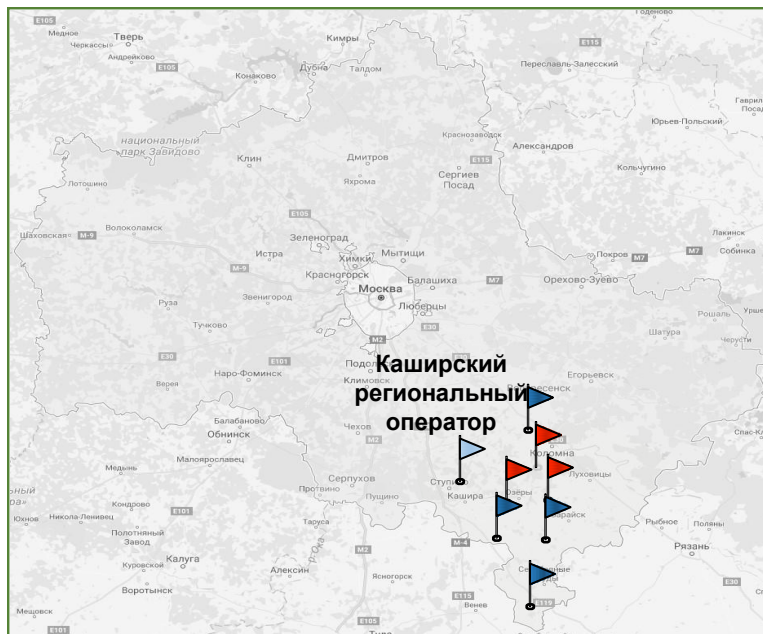
- Г.о. Дмитровский;
- Г.о. Мытищи;
- Г.о. Долгопрудный;
- Г.о. Дубна;
- Г.о. Ивантеевка;
- Г.о. Королёв;
- Г.о. Химки;
- Г.о. Лобня;
- Г.о. Озёры;
- Сергиево-Посадский р-н;
- Пушкинский р-н;
- Талдомский р-н.

**Необходимо пере-
заключение договоров с:**

- 27 295 источниками образования
- 71 водителями

Наименование объекта на территории зоны РО	Мощность объектов 2019 (тыс. тонн)	Мощность объектов 2020 (тыс. тонн)	Мощность объектов 2021 (тыс. тонн)	Мощность объектов 2022 (тыс. тонн)	Мощность объектов 2023 (тыс. тонн)
КПО "Сергиев-Посад"	420,00	1 000,00	1 000,00	1 000,00	1 000,00
Полигон ТКО "Непейно"	260,00	173,60			
КПО "Думино"	140,00	500,00	500,00	500,00	500,00
МСС "Химки"	260,00	260,00	260,00	260,00	260,00
Общий объем кластер/год	1 080,00	1 933,60	1 760,00	1 760,00	1 760,00
Объем в кластер из МО	979,83	994,53	1 009,45	1 024,59	1 039,96
Объем в кластер из г. Москвы	114,65	221,91			
Баланс кластера, год	-14,48	717,16	750,55	735,41	720,04

Каширская зона, региональный оператор – ООО «Каширский региональный оператор»



 КПО
  ОПН/КПО
  Полигоны

Муниципальные образования на территории зоны РО:

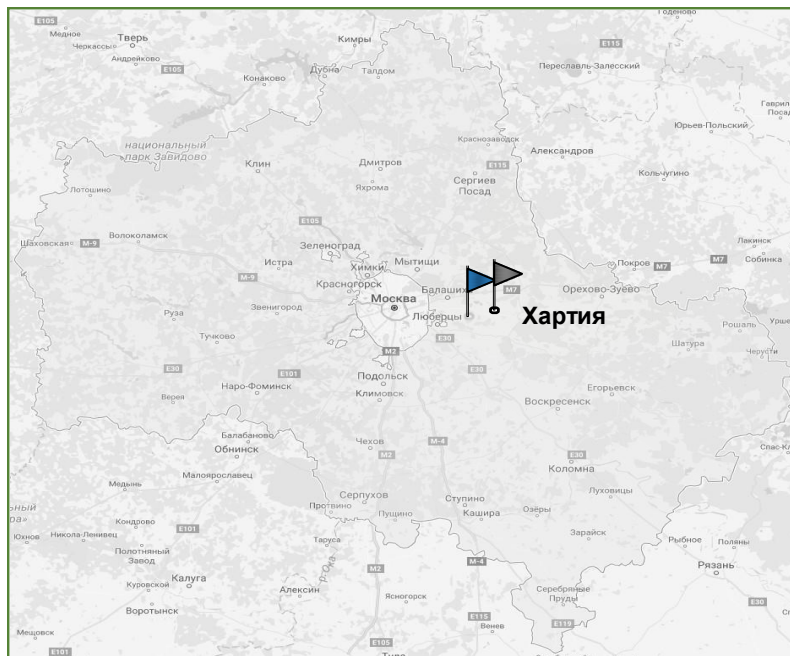
- Г.о. Луховицкий;
- Г.о. Домодедово;
- Г.о. Ступино;
- Г.о. Лыткарино;
- Г.о. Кашира;
- Г.о. Озёры;
- Г.о. Коломенский;
- Г.о. Серебряные Пруды;
- Г.о. Дзержинский;
- Ленинский р-н;
- Г.о. Зарайск;
- Раменский р-н.
- Г.о. Котельники;

Необходимо пере-
заключение договоров с:

- 19 473 источниками образования
- 54 возчиками

Наименование объекта на территории зоны РО	Мощность объектов 2019 (тыс. тонн)	Мощность объектов 2020 (тыс. тонн)	Мощность объектов 2021 (тыс. тонн)	Мощность объектов 2022 (тыс. тонн)	Мощность объектов 2023 (тыс. тонн)
Полигон ТКО "Астапово"	46,00	46,00	46,00	46,00	46,00
ОПН/КПО "Образцово"	108,00	108,00	108,00	108,00	108,00
КПО "Кашира"	420,00	840,00	840,00	840,00	840,00
Полигон ТКО "Воловичи"	100,00				
КПО "Коломна"	350,00	700,00	700,00	700,00	700,00
КПО "Солопово"	250,00	700,00	700,00	700,00	700,00
Полигон ТКО "Озёры"	32,00	32,00	32,00		
КПО "Сплэндер"	280,00	280,00	280,00	280,00	280,00
Общий объем кластера/год	1 586,00	2 706,00	2 706,00	2 674,00	2 674,00
Объем в кластер из МО	623,80	633,16	642,65	652,29	662,08
Объем в кластер из г. Москвы	971,42	300,00	172,00		
Баланс кластера, год	-9,22	1 772,84	1 891,35	2 021,71	2 011,92

Ногинская зона, региональный оператор – ООО «Хартия»



Муниципальные образования на территории зоны РО:

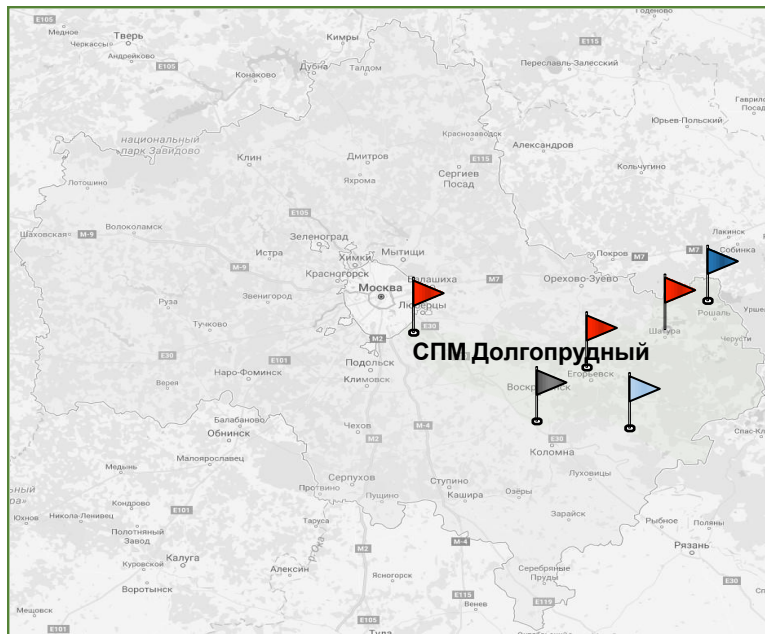
- Г.о. Павловский Посад;
- Г.о. Реутов;
- Г.о. Ликино-Дулёво;
- Г.о. Фрязино;
- Г.о. Балашиха;
- Г.о. Черноголовка;
- Г.о. Звёздный городок;
- Г.о. Электрогорск;
- Г.о. Красноармейск;
- Г.о. Электросталь;
- Г.о. Лосино-Петровский;
- Щелковский р-н;
- Г.о. Орехово-Зуево;
- Ногинский р-н.

**Необходимо пере-
заключение договоров с:**

- 22 640 источниками образования
- 100 возчиками

Наименование объекта на территории зоны РО	Мощность объектов 2019 (тыс. тонн)	Мощность объектов 2020 (тыс. тонн)	Мощность объектов 2021 (тыс. тонн)	Мощность объектов 2022 (тыс. тонн)	Мощность объектов 2023 (тыс. тонн)
Полигон ТКО "Тимохово" / КПО	2 500,00	2 500,00	2 500,00	2 500,00	2 500,00
ЗТО "Ногинск"*				350,00	700,00
Общий объем	2 500,00	2 500,00	2 500,00	2 850,00	3 200,00
<i>Объем в кластер из МО</i>	858,00	870,87	883,93	897,19	910,65
<i>Объем в кластер из г. Москвы</i>	1 654,68	600,00	300,00	175,00	350,00
Баланс кластера, год	-12,68	1 029,13	1 316,07	1 777,81	1 939,35

Воскресенская зона, региональный оператор – ООО «СПМ Долгопрудный»



 КПО
  ОПН/КПО
  Полигоны
  ЗТО

Муниципальные образования на территории зоны РО:

- Г.о. Шатура;
- Г.о. Рошаль;
- Г.о. Егорьевск;
- Г.о. Люберецы;
- Г.о. Бронницы;
- Г.о. Жуковский;
- Г.о. Орехово-Зуево;
- Воскресенский р-н;
- Раменский р-н.

Необходимо пере-
заключение договоров с:

- 16 390 источниками образования
- 55 возчиками

Наименование объекта на территории зоны РО	Мощность объектов 2019 (тыс. тонн)	Мощность объектов 2020 (тыс. тонн)	Мощность объектов 2021 (тыс. тонн)	Мощность объектов 2022 (тыс. тонн)	Мощность объектов 2023 (тыс. тонн)
ЗТО "Воскресенск"*			175,00	700,00	700,00
Полигон ТКО "Егорьевский"	54,00	54,00			
ОПН/КПО "Поцелуево"	274,00	1 000,00	1 000,00	1 000,00	1 000,00
Полигон ТКО "Шатурский"	200,00	200,00	200,00		
КПО "Рошаль"	500,00	700,00	700,00	700,00	700,00
Полигон ТКО "Торбеево"	370,00	95,00			
Общий объем кластера/год	1 398,00	2 049,00	2 075,00	2 400,00	2 400,00
Объем в кластер из МО	620,48	629,79	639,23	648,82	658,55
Объем в кластер из г. Москвы	786,69	402,77	237,50	350,00	350,00
Баланс кластера, год	-9,17	1 016,44	1 198,27	1 401,18	1 391,45

Чеховская зона, региональный оператор – ООО «МСК-НТ»



Муниципальные образования на территории зоны РО:

- Г.о. Подольск;
- Г.о. Чехов;
- Г.о. Протвино;
- Г.о. Пущино;
- Г.о. Серпухов;
- Серпуховской р-н.

Необходимо пере-
заключение договоров с:

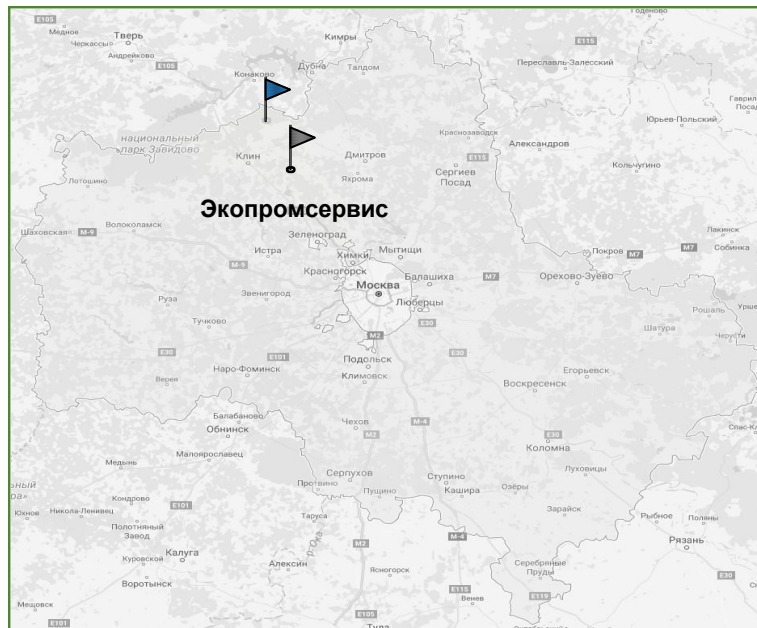
- 11 025 источниками образования
- 31 возчиками

	Мощность объектов 2019	Мощность объектов 2020	Мощность объектов 2021	Мощность объектов 2022	Мощность объектов 2023
Наименование объекта на территории зоны РО (тыс. тонн)	(тыс. тонн)	(тыс. тонн)	(тыс. тонн)	(тыс. тонн)	(тыс. тонн)
Полигон ТКО "Лесная"	600,00	600,00	600,00	0	0
Общая мощность	600,00	600,00	600,00	0,00	0,00
Объем в кластер из МО	428,24	434,66	441,18	447,80	454,52
Объем в кластер из г. Москвы	578,95	178,09	178,00	0,00	0,00
Баланс кластера, год	-407,19	-12,75	-19,18	-447,80	-454,52



Полигоны

Алексинская зона, региональный оператор – ООО «Экопромсервис»



Муниципальные образования на территории зоны РО:

- Солнечногорский р-н;
- Клинский г.о.

Необходимо пере-заключение договоров с:

- 2 521 источниками образования
- 12 водителями

Наименование объекта на территории зоны РО	Мощность объектов 2019 (тыс. тонн)	Мощность объектов 2020 (тыс. тонн)	Мощность объектов 2021 (тыс. тонн)	Мощность объектов 2022 (тыс. тонн)	Мощность объектов 2023 (тыс. тонн)
ЗТО "Солнечногорск"*				350,00	700,00
Полигон ТКО/КПО "Алексинский карьер"	429,00	750,00	750,00	750,00	750,00
Общая мощность	429,00	750,00	750,00	1 100,00	1 450,00
Объем в кластер из МО	185,51	188,29	191,12	193,99	196,90
Объем в кластер из г. Москвы	393,61	447,23	400,00	175,00	350,00
Баланс кластера, год	-150,12	114,48	158,88	731,01	903,10